

## Leverancier

### Importeur en leverancier

Perfect Line  
Postbus 90117  
5000 LA TILBURG (NL)  
T: +31(0)857441118  
[info@perfectline.nl](mailto:info@perfectline.nl)  
[www.perfectline.eu](http://www.perfectline.eu)

---

## Product

De Perfect Line Plastic Putty Black, gemaakt van onverzadigde polyester hars, is gemakkelijk met een plamuurmes aan te brengen op zuivere en droge ondergronden. Het product is makkelijk verwerkbaar, consistent, hecht goed op kunststof, corrosievrije ondergronden en galvanisch verzinkt plaatstaal, heeft een uitstekende afwerking en is tevens makkelijk schuurbaar. Deze zwarte plamuur heeft een ingebouwde controle laag: plaatsen die na het schuren zwart blijven zijn niet voldoende gevuld.

---

## Artikelnummer(s)

146.760 (= 2,0 kg blik – inclusief verharder)

---

## Fysische en chemische producteigenschappen

<b>Verpakking</b>	: Blik (2,0 kg)
<b>Leveringsviscositeit bij 20°C</b>	: Pasteus
<b>Kleur</b>	: Zwart
<b>Specifiek gewicht</b>	: 1740 ± 50 g/liter
<b>Aanbrengen met</b>	: Plastic spatel of plamuurmes
<b>Reactietemperatuur</b>	: Minstens 5°C
<b>VOS-waarde</b>	: < 184 g/liter
<b>Potlife</b>	: 6 – 8 minuten bij 20°C
<b>Houdbaarheid</b>	: 12 maanden bij een temperatuur lager dan 30°C in originele en gesloten verpakking
<b>Opslag</b>	: Bewaren op een droge, koele en goed geventileerde plaats, ver verwijderd van warmtebronnen

---







## Voorbereiding

- Oppervlakte eerst goed reinigen met water en zeep. Spoel na en wrijf droog.
  - Voorreinigen met oplosmiddelhoudende of watergedragen producten. (Advies: Perfect Line Degreaser M600).
  - Ruw schuren: dit product heeft een goede hechting op alle ruw geschuurde ondergronden (niet op thermoplastisch acryl systemen).
  - Vermeng zorgvuldig de verharder (benzoyl peroxide) met de plamuur tot het een homogene massa is geworden. Verhardingstijd is afhankelijk van de hoeveelheid verharder en de omgevingstemperatuur
-

## Mengverhouding

Voeg 2 – 3% verharder toe (op gewicht) aan de Perfect Line Plastic Putty Black, zoals in schema hieronder weergegeven. Overdosering van de verharder kan doorbloeding veroorzaken waardoor kleurverandering van de toplaag kan optreden.

**Plastic Putty Black**

<b>Geheel goed mengen!</b>						
<b>Uitsluitend voor professioneel gebruik</b>	2004/42/II B (b)(250) < 250	2 - 3% Potlife: 6 - 8 min		25 - 30 min. bij 20°C	P120 - P220	

## Droogproces

### Luchtdrogen bij 20°C

Schuurbaar : 25 – 30 minuten

## Schuurproces

Droogschuren met P120 – P220.

#### Disclaimer

Dit TDS is leidend. Alle andere producten waar dit technisch informatieblad naar verwijst zijn van Perfect Line. Systeemeigenschappen zullen niet geldig zijn wanneer het betreffende materiaal gebruikt wordt in combinatie met andere materialen of additieven die niet tot Perfect Line behoren, tenzij uitdrukkelijk anders vermeld. Deze productinformatie is door ons zorgvuldig geselecteerd en samengesteld en is gebaseerd op de huidige kennis van zaken en afgestemd op normale bedrijfsomstandigheden. Indien zich afwijkende omstandigheden voordoen (ten aanzien van toepassing, voorbehandeling of invloeden vanuit de omgeving), dan zijn onze vertegenwoordigers graag bereid advies uit te brengen om de meest gunstige toepassing van onze producten te verkrijgen. Uitsluitend bestemd voor professioneel gebruik. De gegevens zijn vrijblijvend en wij aanvaarden geen aansprakelijkheid voor de nauwkeurigheid en volledigheid. Wij behouden ons het recht voor, te allen tijde de inhoud van deze gegevens zonder voorafkondiging en zonder verplichting te actualiseren, te wijzigen en aan te vullen. Deze bepalingen gelden onbeperkt voor alle veranderingen en wijzigingen. Veiligheidsbladen alsook waarschuwingen op de productetiketten dienen in acht te worden genomen.